

Iniciar reuniones desde la aplicación de Meet en android




Si no estás en la oficina, puedes iniciar o unirse a videollamadas en cualquier momento y lugar desde un dispositivo móvil a través de la aplicación móvil de Hangouts Meet.

Descargar la aplicación de Hangouts Meet

1. Descarga e instala la aplicación Hangouts Meet en [Play Store](#) (Android) o [App Store](#) (Apple® iOS®).
2. Toca la aplicación Hangouts Meet en el dispositivo para abrirla.

Si tienes varios dispositivos, puedes iniciar la videollamada en uno de ellos y continuar en otro. Las llamadas se sincronizan automáticamente en todos los dispositivos.

Iniciar reuniones desde la aplicación de Meet

1. Abre la aplicación de Hangouts Meet .
2. Toca  Nueva reunión.
3. (Opcional) Toca  Código de reunión e introduce un código o apodo de reunión. A continuación, toca Unirse a la reunión.

